



# 総社中央小学校 服装・身なりのしおり

【制服の基本的方針】 ※熱中症対策等で配慮することがある場合は、適宜、学校から連絡をします。

<p>左…学生服(上着)</p> <p>右…半袖ポロシャツ</p> 	<ul style="list-style-type: none"><li>● <b>衣替えの時期の目安は6月・10月とするが、気候や体調に合わせて調整する。</b></li><li>● 校内では上着を脱いで生活をしてもよい。<b>登下校時は上着以外のベスト等を着て登下校しない。</b>着用しないときはカバンなどにしまう。</li><li>● <b>式典等は上着を着用する。</b></li><li>● 名札は左胸に付ける。登下校中は、胸ポケットに入れてもよい。</li></ul>	<p>左…紺ダブルイートン型(上着)</p> <p>右…はこひだのつりスカート</p> 
---	--	---

- 長袖や半袖の『カッターシャツ』『丸襟ブラウス』『ポロシャツ』を気候に合わせて着る。カッターシャツやポロシャツの裾をズボンの中に入れる。スカート丈を短くし過ぎない。
- 寒さに応じて、学生長ズボン、黒タイツ（靴下を着用する）・スパッツを使用してもよい。
- 学生帽（夏用メッシュタイプも可）、紺規定帽、白規定帽（夏用）を着用する。気候等でその他の帽子を着用する場合は学校に連絡をする。
- ズボンのベルトは華美でないもの（黒、紺、茶）にする。
- **下着は、制服や体操服を着た時に外から見えないもの（無地かワンポイントのもの）にする。**




この部分がメッシュ素材



左…紺規定帽、右…白規定帽

《制服の上着を着るだけでは寒い場合》

- 寒さに応じて手袋、マフラー・ネックウォーマー、ジャンパー等の上着を使用してよい。  
※①登下校時のみ使用（マフラー・ネックウォーマー、ジャンパー等）  
② ランドセルに入るもの（脱いだら入れるため）  
③ 華美でないもの（必ず記名、ジャンパー等のフードはついていてもよいが、安全上かぶらない）
- 手袋は、体育の授業時間や休み時間につけてもよい。ただし、遊具を使用するときは手袋をはずす。
- 寒さに応じて、カイロを持ってきてよい。ただし、必ず名前を書き、むやみに取り出さない。

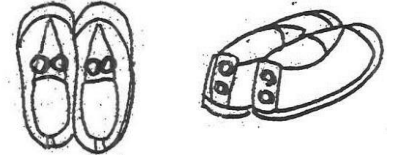


- **靴下は白（足裏部分が黒色・グレーのものは可）・黒・紺・グレーなどの華美でない色で、単色のものとする。**

- ・ 頭髪は学習に適したもので、前髪が目にかからないようにする。脱色、染色、パーマ等は禁止とする。極端な段差、左右非対称など、変形の髪型にはならないように心がける。前髪は目にかからない長さにする。後ろ髪は肩にかからない長さを目安にし、長い場合はゴム（黒、紺、茶）で束ねる。制帽や赤白帽がかぶりにくくならないようにする。
- ・ 髪どめを使用する場合は華美でないもの（黒、紺、茶）にする。

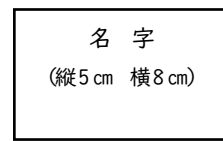
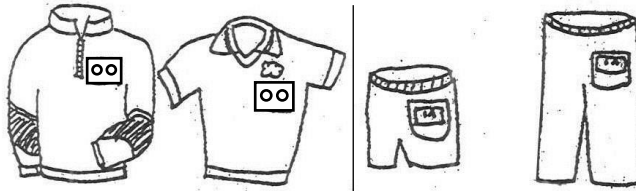
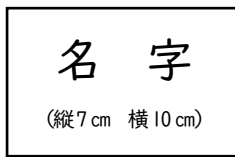
## 靴

- ・ 登下校靴…白運動靴
  - ・ 上靴…白教育シューズ
  - ・ 体育館シューズ…青線入り白教育シューズ
- ※ 2か所に名前を書く 甲部分に横書き、かかと部分に縦書き



## 体操服

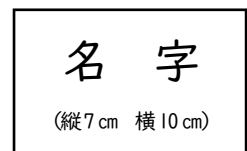
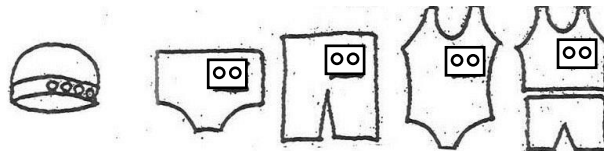
- ・ 赤白帽子（あご紐をつける） ※かぶる時は、低学年が赤色、3年生以上は白色にしてかぶる。
  - ・ 白半袖、青ジャージ（長袖） ※ 左胸に名前（名字）を書いた白布（縦7cm 横10cm）を付ける。
  - ・ 紺半ズボン、青トレパン（長ズボン）
- ※ 後ろのポケットに名前（名字）を書いた白布（縦5cm 横8cm）を付ける。



- ・ 6年生がサイズ変更のため、体操服の青ジャージ（長袖）や体育館シューズを卒業前に買い替えるときは、学校に連絡をして相談の上、中学校のものを使用してよい。

## 水着

- ・ 競泳用水着で、ボックスタイプ、ハーフスパッツタイプも可とする。
- ※ ワンピースタイプとセパレート水着のボックスタイプ、ハーフスパッツタイプも可とする。ワンピースフレアタイプも可とする。
- ※ 体操服と同じ大きさ程度の白布に名前（名字）を書き水着の左側に縫い付ける（セパレートタイプはズボンにも記名）。帽子には油性ペンで名前を書く。
- ※ 水着の色は黒・紺単色水着、帽子は白色メッシュキャップ。



## 傘

- ・ 折り畳み傘ではないもので色は自由。
- ※ 取っ手の部分や留める紐状の部分など2か所に名前を書く。

