


令和6年度

入学のしおり

令和6年2月6日(火)

受付	13:40 ~ 14:00
開会・あいさつ(校長)	14:00
親育ち応援プログラム	14:10 ~ 14:40
説明・連絡	14:50 ~ 15:50
物品販売(体育館)	15:50 ~



総社市立総社中央小学校
〒719-1156 岡山県総社市門田959番地
電話(0866)93-6067
E-mail:chuosyo@chuo-es.soja.ed.jp

令和6年度 学校教育目標

豊かな心を持ち たくましく生きる児童の育成
～夢いっぱい 笑顔いっぱい ありがとういっぱい～

<目指す子ども像>

考える子

- 自分の考えを表現し、進んで学ぶ子
- 自分で考え、より良い行動ができる子

助け合う子

- 思いやりのある言動をする子
- 互いのよさを認め合い、協力する子

きたえる子

- 心身ともに鍛える子
- 夢や目標に向かって努力を続ける子



子は親の鏡

けなされて育つと、子どもは人をけなすようになる。
とげとげした家庭で育つと、子どもは乱暴になる。
不安な気持ちで育てると、子どもも不安になる。
「かわいそうな子だ」と言って育てると、子どもはみじめな気持ちになる。
子どもを馬鹿にすると、引っ込みじあんな子になる。
親が他人をうらやんでばかりいると、子どもも人をうらやむようになる。
しかりつけてばかりいると、子どもは「自分は悪い子なんだ」と思ってしまう。
励ましてあげれば、子どもは自信をもつようになる。
ほめてあげれば、子どもは明るい子に育つ。
愛してあげれば、子どもは人を愛することを学ぶ。
認めてあげれば、子どもは自分が好きになる。
分かち合うことを教えれば、子どもは思いやりを学ぶ。
子どもに公平であれば、子どもは正義感のある子に育つ。
和気あいあいとした家庭に育てば、
子どもはこの世は良いところだと思えるようになる。

「子どもが育つ魔法の言葉」一部抜粋（作：ドロシー・ロー・ノルト）

1 入学までに

(1) 入学前までに

<生活について>

- ・規則正しい生活の習慣をつける。
起きる時刻，寝る時刻，洗顔，歯みがき，食事，排便など
- ・自分のことは自分でする。(身のまわりの整頓，服の脱ぎ着，つめ切り，ハンカチ・ティッシュの用意など)
- ・交通のきまりを守る。
通学路，道路の歩行，横断の仕方，信号の見方，傘をさしての歩き方など
- ・傘の開閉をしたり，正しく片付けたりすることができる。
- ・和式トイレを使えるようになっておく。

<学習に向けて>

- ・返事(「はい」「いいえ」)をはっきり言うことができる。
- ・自分のひらがなの名前を読んで書くことができる。
- ・姿勢よくいすに座ることができる。

<コミュニケーション力について>

- ・自分がしたことを話したり，人の話をじっくり聞いたりできる。
- ・困ったときには，自分から手助けを求めることができる。

(2) 給食を始めるにあたって

<食事について>

- ・25分ぐらいで食事をすることができる。
- ・できるだけ好ききらいなく食事をすることができる。
- ・正しくはしを持つことができる。
- ・配膳の経験がある。
- ・皿に手を添えて食することができる。

<給食エプロンについて>マイエプロンを準備

- ・自分でエプロンを着たり，ぬいだりできる。
- ・エプロンをたたみ，袋へしまえる。

2 入学式について

(1) 日 時 4月11日(木) (別紙参照)

式典開始・・・午前10時

受付・・・9時から9時20分

受付場所・・・1年教室前(南側)

<雨天時・・・ピロティ>

(2) 入学式の日にとってくる物

ランドセルで登校 制服，制帽 着用

さんすうセット 上ばき 体育館シューズ

おきがさ 粘土(粘土ケースに入れて)

粘土板(工作マット) 鍵盤ハーモニカ 探検バック

おどろぐ箱(はさみ，のり(中栓はとる)，カスタネット，クレパスかクレヨン，クーピー，セロテープを入れて) ざぶとん(必要に応じて)

(3) 学校から渡す物 教科書，名札，ランドセルカバー，手紙等

3 入学までの準備について

(1) 記名 すべてに、はっきりと油性ペン等で記名

- ・算数セット（カード類や計算棒等には、1本ずつ、1枚ずつ名前を書く）
- ・その他の学用品すべて（消しゴムはカバーだけでなく消しゴムにも書く）
- ・衣類（下着・ソックスまで）、帽子
- ・鍵盤ハーモニカケースのふたの側面（短辺）にも（中の吹き口、ホース等の部品1つずつ）
- ・傘は持ち手に消えないように

(2) 袋作り 大きさをよく確認して作成

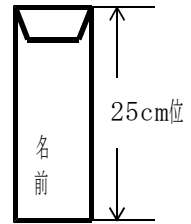
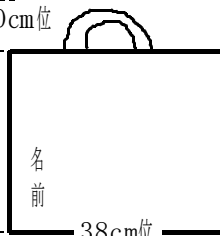
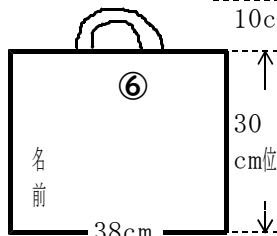
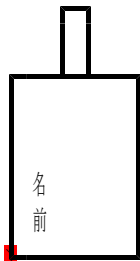
- ①体育館シューズ入れ（大きさに合わせて）
- ②上ばき入れ（大きさに合わせて）
- ③体操服入れ…手さげがよい
- ④図書の本袋…図書室で本を借りた時に入れる
- ⑤はし箱入れ（必要に応じて）

①②シューズ入れ

③体操服入れ

④図書の本袋

⑤はし箱入れ



※体育館シューズ入れ，上ばき入れともに，くつのサイズを考えた大きさと準備する。（6年生まで使用）

※手さげ袋は机の横にかけるので40cmより長くなると床について危険です。

※記名は袋の外側にネームラベル等を縫い付けるなど、目立たせる。

(3) ざぶとん（30cm四方ぐらいの大きさ）

- ・カバーをする。（カバーにも，中のざぶとんにも記名）
- ・ゴムひもをつける。（いすから落ちないようにゴムひもをつける（くくるタイプは不可）。いすの幅は43cm。それに対応するようにする。）

(4) マイエプロン 別紙参照

(5) その他

- ・カスタネット…ゴムがほどけないように結び目を糸で縫う。
- ・ふで箱…箱型に限る（3年までは必ず使用，カンペン・ふくろ式は不可）
（入れるもの）6B鉛筆1本，2B鉛筆3本，赤青鉛筆，けしゴム，油性ペン，さし
- ・のり…青色の中栓をとってすぐ使える状態にしておく。
- ・粘土…袋から出して，ケースに入れる。
- ・はし，はし箱…はし箱入れにいれる
- ・予備のマスク，割りばし，靴下をランドセルのポケットに（必要な人は下着も）



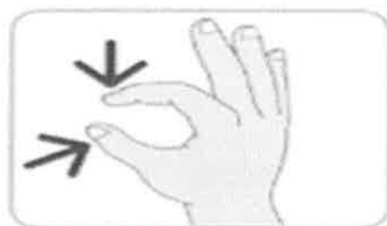
えんぴつを
ひとましゆびで
ちかづける。



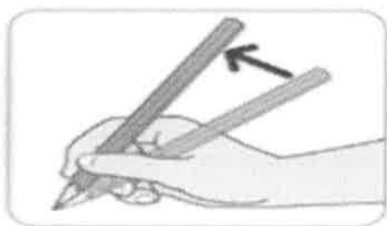
おやゆび、
ひとましゆび、
なかゆびで
かゝるくもつ。



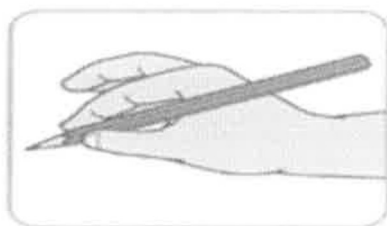
③ なか た



① ぼ ほ



④ み の



② は は

総社中央小学校での生活について

1 学校に来る日 月～金曜日まで (土曜日・日曜日・祝祭日は休み)

2 1日の生活
(1年生)

7:55～8:05	登校
8:15～8:35	朝の会, 朝学習
8:35～9:20	1校時
9:25～10:10	2校時
10:10～10:30	業間
10:30～11:15	3校時
11:20～12:05	4校時
12:05～12:50	準備, 給食, 片付け
12:50～13:15	休憩
13:15～13:30	清掃
13:35～14:20	5校時
※14:25～14:50	ぐんぐんタイム(1年生の水曜だけ)

下校時刻 ・5校時下校 14:40(月・水曜日14:20)
・ぐんぐんタイムのある水曜日 15:10

3 登校 ・地区ごとに並んで集団登校する。
(集合場所と集合時刻は近所の上級生に確認する。)

4 下校 ・入学後1年生だけの下校は, 教職員が集合場所(近く)まで地区別に送る。
(地区別のグループについては, 入学式の日に連絡する。)
その後, 2年生や3年生と下校し, 14:40頃(月, 水曜日は14:20頃)学校を出発する。

5 1年生の勉強(1週あたりの学習時間数)

国語(8時間) 算数(5時間) 生活科(3時間) 音楽(2時間)
図工(2時間) 体育(3時間) 道徳(1時間) 学級活動(1時間)

6 年間の主な行事(詳しい日時は入学式に配布)

1学期 入学式 1年生顔合わせの会 体育発表会 春の遠足 プール開き
2学期 学習発表会 民話を聞く会
3学期 6年生を送る会 卒業式

7 学習用具について

各クラスの時間割に合わせて学校に持ってくる。

※一部, 学校に置いておくものもある。

●毎日持ってくる物

筆箱, 下敷き, 連絡ファイル, 連絡帳(わたしのてちょう), 自由帳, 水筒(はし)

●毎週月曜日に持ってくる物(月曜セット)

上ばき, 体操服, 赤白帽子, 給食エプロン

※各学年で購入するもの(該当学年になったらその都度お知らせ)

- ・絵の具セット …2年以上
- ・彫刻刀 …4年以上
- ・リコーダー, 習字道具…3年以上
- ・裁縫道具 …5年以上

8 会費等

○学年費・教材費

定額をゆうちょの口座から引き落とし。(手数料は10円)

(お願い)

- ・必ず、前日までに手続きされたゆうちょの口座に入金する。
- ・引き落としができなかった場合は、集金袋で保護者が直接学校へ持参。

9 学校から保護者へ、保護者から学校への連絡

○学校から保護者への連絡

・連絡ファイルに入れて持ち帰る。必ずその日のうちに確認をする

・総社市子ども安全・安心メール配信登録について

入学式の時に配付予定の資料配布。令和4年度は、100%の世帯が加入
市教育委員会や学校からのお知らせ(学級閉鎖のお知らせ等)に活用。

★早退連絡

家庭環境調査票の緊急連絡に書いてある順番で連絡。必ず連絡が取れるところを記入。保護者(家庭環境調査票の引き取り者)による迎えを原則。

記入していない人への引き渡しはできない。

○保護者から学校への連絡

☆欠席、遅刻連絡

・連絡帳に欠席理由を記入の上、連絡ファイルに入れて近所の児童に持たせる。

・コロナ・インフルエンザ、発熱、風邪症状等、出席停止でのお休みの時は、電話を
学校へかける。(AM7:30~電話対応可)。その時は、登校班へもお知らせを。

授業日の電話対応時刻は、18:00まで。夏季・冬季・春季休業中は16:45まで。

☆体育を見学するとき

必ず連絡帳で見学の連絡をする。

☆転校・帰国するとき

転校や帰国が決まったら早めに学校へ連絡する。

○心配なことは、早めに連絡帳や電話で担任・学校まで連絡を。

【総社中央小学校 Tel:0866-93-6067 電話連絡可能時間 AM7:30~PM6:00】

10 その他

○置き傘…必ず1本は学級へ常備。使った後はよく乾かして、学校へ持ってくる。

○入学時の座席は出席簿順。視力等で配慮の必要な方はお知らせください。

いすと机の大きさは、身長に応じて変える。

○給食について

□はし

・はし、はし箱を準備。名前を記入する。

・4月18日(木)より給食開始予定

・はしは、1週間に4回程度使用。必ず持ち帰り洗って次の日に持たせる。

□給食停止について

1週間以上連続して欠席する場合は、給食が停止できる。給食の停止や復活は、4日前の10時までに給食センターへ連絡が必要

総社中央小学校 くらしのしおり

考える子 ・ 助け合う子 ・ きたえる子

【校内での生活】

安全で楽しい学校生活にするために、みんなで次のことを守りましょう。

1 服装や身なりについて

- ・ 「服装・身なりのしおり」を見て、規定服を着用する。

2 持ち物について

- ・ 学習に必要なでないものは持ってこない。**友達や先生の持ち物を勝手にさわったり、使ったりしない。**

◎ 毎日の学習に必要なもの（学習に集中できるように、必要なものだけ準備します）

- ・ 筆箱（金属製は避けシンプルなもの）

【1～3年】箱型 【4～6年】箱型推奨（袋状のものも可）

- ◇ 鉛 筆 【1～3年】2B鉛筆 3～5本 ・ 6B鉛筆 1本
【4～6年】Bまたは2B鉛筆 3～5本 ・ 6B鉛筆（必要な時に準備）1本
（不要な飾りがついた鉛筆やキャップ、**シャープペンシルは使いません**）

- ◇ 赤青鉛筆 1本（4年生以上はボールペンでも可）

- ◇ 消しゴム 1個（よく消えるもの、ねりけしは不可）

- ◇ 定 規 1本（10～15cm程度、折り畳みでないもの）

- ◇ 名前ペン 1本

- ◇ 赤青以外の色のカラーペンまたはラインマーカー 1本 【4～6年】

- ・ 下敷き

- ・ 連絡帳（1・2年）

- ・ 連絡ファイル 【入学時】青ファイル 【その後】青ファイル推奨（クリアファイル可）

- ・ すべての**持ち物に記名**する。
- ・ ランドセルや筆箱に学習に必要なもの（キーホルダー等）はつけない。防犯ブザー・防犯笛はよい。
- ・ 寒い時期にカイロを持って来てよい。持ってくる場合は、必ず**記名**をし、ポケットからむやみに取り出さない。
- ・ 原則として、携帯電話やスマートフォンの学校への持ち込みはしない。**やむを得ず持ち込む際は、持ち込み申請許可書を届け出る。**
- ・ 負担軽減を考えて、学校に教科書等を置いておいてもよい。
※国語・算数以外の教科書・ノート等、習字道具や絵の具セットなど。学期終わり（補充や掃除のため）や使用しなくなった時は持ち帰る。

3 登下校について

- ・ 7：55～8：05の間に登校する。
- ・ 登下校は集団下校とし、地区の通学班で1列に並んで通学路を通る。
- ・ 欠席をする場合や集合時刻に遅れる場合は、登校班の人と学校に連絡する。
- ・ 忘れ物をして途中から取りに帰らない。

4 校内での生活

- ・ 登校後は学校の外へ出ない。
- ・ 友達を呼ぶ時は「さん」をつけて呼ぶ。あだ名で呼んだり、呼び捨てにしたりしない。
- ・ 時刻を守る。
- ・ 放送は立ち止まって**だまって**聞く。 **※だまって聞くと、静かになって放送がよく聞こえる**
- ・ 廊下や階段は、右側を静かに歩き、室内で暴れたり走ったりしない。
- ・ 教室移動をする時は、学級で並び、静かに移動する。
- ・ 南館階段を使用する。北館階段は使用しない。
- ・ ベランダや他の教室、特別教室には勝手に出入りしない。
- ・ 業間休みは運動場に出て遊ぶ。遊具は安全にきまり正しく使い、ボールや長縄は学級のものを使う。
- ・ 物を壊したり、なくしたりしたら、先生に知らせる。

【校外での生活】

安全でよりよい生活ができるように、おうちでしっかり話し合しましょう。

1 外出するとき

- ・ おうちの方に「どこへ、だれと、何時に帰るか」を伝える。
- ・ 休みの日の朝は10:00まで家にいるようにする。
- ・ 帰宅時刻までには帰宅する。 3~9月→18:00 10~2月→17:00
- ・ 見知らぬ人についていけない。人がいないような場所へ1人でいかない。
- ・ 危ない遊びや人に迷惑のかかるような遊びをしない。
- ・ ゲームセンターや店、学校以外のプール、池や川、用水路、学区外へでかける時、夜間に外出する時は、おうちの方と一緒にいく。子どもだけで行かない。

2 自転車に乗る時

- ・ 交通ルールを守る。必ずヘルメットを着用し、左側通行を守る。
- ・ 安全に乗ることができるよう家庭で話し合って乗る（1・2年生は地区内程度）。
- ・ 国道、交通量が多い道路では、できるだけ乗らないようにする。

3 運動場で遊ぶとき



- ・ 食べ物やジュース等の飲み物は持ってこない（お茶を水筒に入れて持ってくるのは可）。
- ・ 自転車で来るときは、北門、南門から入る。北門から入った時は自転車置き場に、南門から入った時は体育館前の砂場横に自転車を置く。必ず鍵をかける。運動場では自転車に乗らない。

4 その他

- ・ おうちの方が知らないところで、お金や物のやりとりをしない。おごったり、おごられたりするようなことをしない。
- ・ おやつなどの食べ歩きはしない。
- ・ インターネットやスマートフォン、携帯電話を使用する場合は、家庭でルールを作り、マナーを守って安全に人に迷惑をかけない正しい使い方をする。
- ・ 原則として、放課後の学校に忘れ物を取りにこない。
- ・ **地域のみんなが集まる場所（例：公園）は、その場所のきまりを守って、使う人の迷惑をかけないように利用する。**
- ・ **スケートボード等は、道路で乗らない。**

総社中央小学校 服装・身なりのしおり

【制服の基本的方針】 ※熱中症対策等で配慮することがある場合は、適宜、学校から連絡をします。

<p>左…学生服(上着)</p> <p>右…半袖ポロシャツ</p> 	<ul style="list-style-type: none">● 衣替えの時期の目安は6月・10月とするが、気候や体調に合わせて調整する。● 校内では上着を脱いで生活をしてもよい。登下校時は上着以外のベスト等を着て登下校しない。着用しないときはカバンなどにしまう。● 式典等は上着を着用する。● 名札は左胸に付ける。登下校中は、胸ポケットに入れてもよい。	<p>左…紺ダブルイートン型(上着)</p> <p>右…はこひだのつりスカート</p> 
---	--	---

- 長袖や半袖の『カッターシャツ』『丸襟ブラウス』『ポロシャツ』を気候に合わせて着る。カッターシャツやポロシャツの裾をズボンの中に入れる。スカート丈を短くし過ぎない。
- 寒さに応じて、学生長ズボン、黒タイツ（靴下を着用する）・スパッツを使用してもよい。
- 学生帽（夏用メッシュタイプも可）、紺規定帽、白規定帽（夏用）を着用する。気候等でその他の帽子を着用する場合は学校に連絡をする。
- ズボンのベルトは華美でないもの（黒、紺、茶）にする。
- **下着は、制服や体操服を着た時に外から見えないもの（無地かワンポイントのもの）にする。**




この部分がメッシュ素材



左…紺規定帽、右…白規定帽

《制服の上着を着るだけでは寒い場合》

- 寒さに応じて手袋、マフラー・ネックウォーマー、ジャンパー等の上着を使用してよい。
※①登下校時のみ使用（マフラー・ネックウォーマー、ジャンパー等）
② ランドセルに入るもの（脱いだら入れるため）
③ 華美でないもの（必ず記名、ジャンパー等のフードはついていてもよいが、安全上かぶらない）
- 手袋は、体育の授業時間や休み時間につけてもよい。ただし、遊具を使用するときは手袋をはずす。
- 寒さに応じて、カイロを持ってきてよい。ただし、必ず名前を書き、むやみに取り出さない。

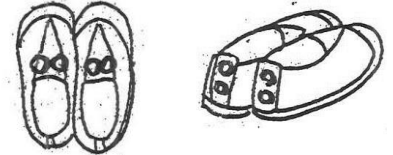


- **靴下は白（足裏部分が黒色・グレーのものは可）・黒・紺・グレーなどの華美でない色で、単色のものとする。**

- ・ 頭髪は学習に適したもので、前髪が目にかからないようにする。脱色、染色、パーマ等は禁止とする。極端な段差、左右非対称など、変形の髪型にはならないように心がける。前髪は目にかからない長さにする。後ろ髪は肩にかからない長さを目安にし、長い場合はゴム（黒、紺、茶）で束ねる。制帽や赤白帽がかぶりにくくならないようにする。
- ・ 髪どめを使用する場合は華美でないもの（黒、紺、茶）にする。

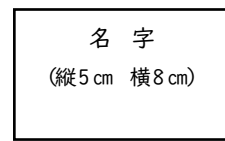
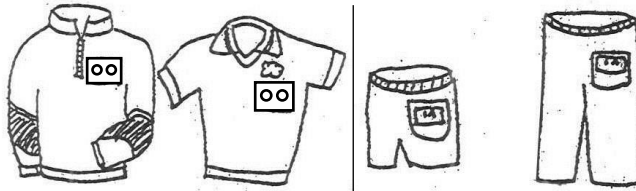
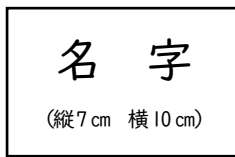
靴

- ・ 登下校靴…白運動靴
 - ・ 上靴…白教育シューズ
 - ・ 体育館シューズ…青線入り白教育シューズ
- ※ 2か所に名前を書く 甲部分に横書き、かかと部分に縦書き



体操服

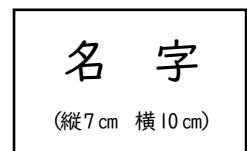
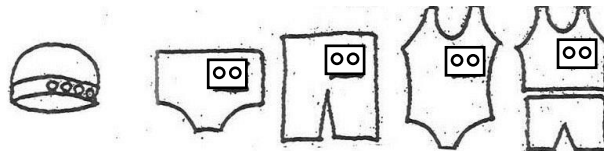
- ・ 赤白帽子（あご紐をつける） ※かぶる時は、低学年が赤色、3年生以上は白色にしてかぶる。
 - ・ 白半袖、青ジャージ（長袖） ※ 左胸に名前（名字）を書いた白布（縦7cm 横10cm）を付ける。
 - ・ 紺半ズボン、青トレパン（長ズボン）
- ※ 後ろのポケットに名前（名字）を書いた白布（縦5cm 横8cm）を付ける。



- ・ 6年生がサイズ変更のため、体操服の青ジャージ（長袖）や体育館シューズを卒業前に買い替えるときは、学校に連絡をして相談の上、中学校のものを使用してよい。

水着

- ・ 競泳用水着で、ボックスタイプ、ハーフスパッツタイプも可とする。
- ※ ワンピースタイプとセパレート水着のボックスタイプ、ハーフスパッツタイプも可とする。ワンピースフレアタイプも可とする。
- ※ 体操服と同じ大きさ程度の白布に名前（名字）を書き水着の左側に縫い付ける（セパレートタイプはズボンにも記名）。帽子には油性ペンで名前を書く。
- ※ 水着の色は黒・紺単色水着、帽子は白色メッシュキャップ。



傘

- ・ 折り畳み傘ではないもので色は自由。
- ※ 取っ手の部分や留める紐状の部分など2か所に名前を書く。



保健室からの連絡

1 入学前の健康管理

○就学時健康診断で見つかった歯科や耳鼻科の病気などは、早めに治療しておきましょう。



○就学時健康診断時の調査票より学校での健康管理が必要な方へ，次の書類の提出をお願いします。これらの書類をもとに，給食や運動等の配慮をします。

A『学校生活管理指導表』（水色の紙）心臓病・腎臓病・川崎病等

B『てんかん児の生活指導表』（黄色の紙）

C『気管支喘息連絡書』（緑色の用紙）

D『食物アレルギー・アナフィラキシー・乳糖不耐症等連絡書』（ピンクの用紙）

給食・調理実習・宿泊学習等で食物アレルギーへ対応するために，連絡書を必ず提出してください。給食では，卵除去食，牛乳停止，デザート（卵・乳・生果物）の他の物への代替が可能です（給食の用紙を参照）。連絡書をもとに，入学式の午後，給食のアレルギー対応について面談（30分程度）をさせていただきます。

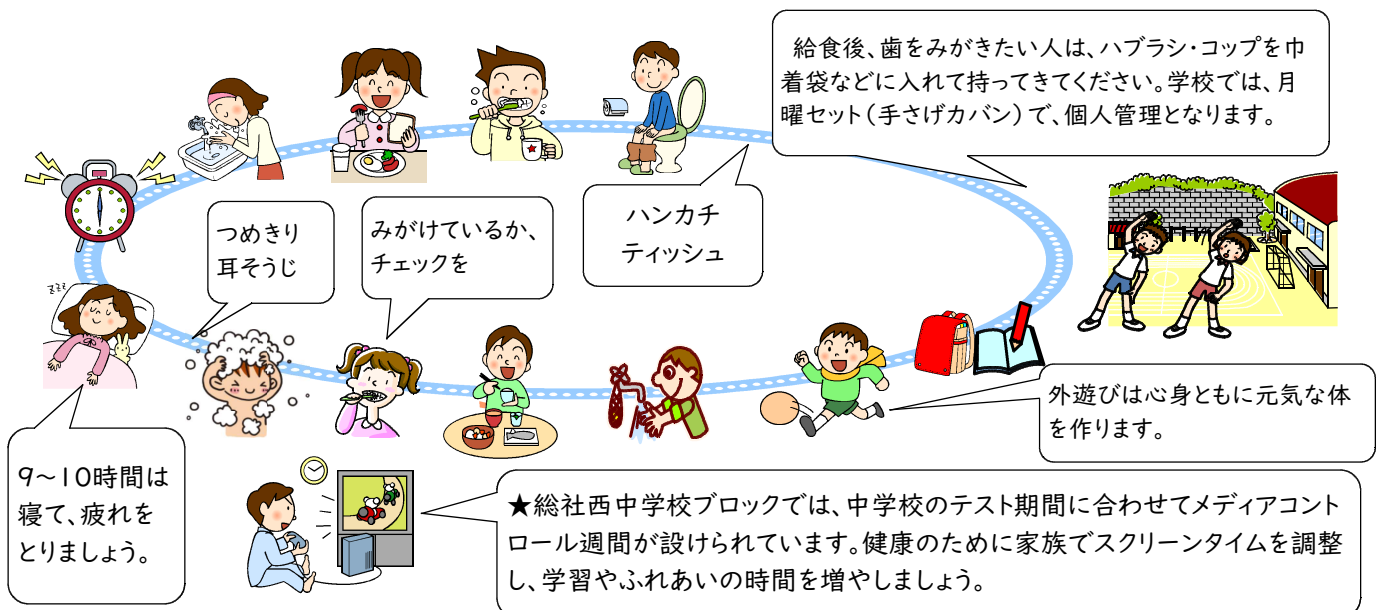
※提出メ切 A B・・・3月25日（月） 修了式の日

C D・・・水泳学習（6月～）が始まる前

※健康面で特に配慮がいる場合や心配なことがある場合は，入学前のご相談をお受けしています。遠慮なくお申し出ください。

2 よい生活習慣を身につけましょう

生活のリズムを整えることで，学習の効率を上げ，心身ともがんばりのきく体をつくるものになります。また，けがや病気の予防にもつながります。




3 お知らせとお願い

①各種保健調査票について

◎4～6月にかけての定期健康診断（学校保健法に基づく）の実施にあたり、「児童生徒保健調査票」「結核に関する保健調査票（日付はR6年4月11日と記入）」「心臓健診票」への記入をお願いします。記入の仕方をよく読んで、消えないペンでご記入ください。連絡封筒に入れて入学式当日にご持参いただき、教室で、組・番号を記入して提出していただきます。ペンをご持参ください。

入学式に持参



②登校前の健康観察

○お子さんやご家族等にかぜ症状があるときや、朝のようすが“いつもとちがうな”と思ったら、朝の検温をお願いします。微熱がある場合や周囲に感染症にかかっている方がいる場合等は、あまり無理をさせないようにお願いします。



③学校で体調が悪くなった場合

○経過観察（ベッド休養は原則1時間程度）後、体調が回復しそうにない時は、「家庭環境調査票」の番号順に連絡させていただきます。早めに、お迎えに来てください。



④学校感染症にかかった場合

○感染症にかかった時、またはその疑いがある時は、早めに医師の診断を受け、すぐに学校に連絡してください。登校は医師の許可が出てからです。「学校感染症と出席停止について（右頁）」の用紙に、保護者の方が記入し、学校に提出してください。※学校感染症の出席停止期間の基準 右頁裏面

⑤学校の管理下（登校から下校まで）でけがをした場合

○小さなけがの場合 → 学校で応急手当 → 経過観察
○大きなけがの場合 → 保護者の方と一緒に 病院を受診してください。



日本スポーツ振興センターに加入されている場合、医療費と見舞金が給付されます（別紙カラー）。加入の際は、入学時に加入同意書をご提出ください。（年間掛け金：保護者負担額460円）

○下校中に病院を受診された場合は、担任か養護教諭にご連絡ください。

4 わからないこと、心配事等、お気軽に連絡・相談を

○家族のふれあいを大切に、学校での様子をよく聞いてあげ、気持ちに共感したりたくさんほめたりして、お子さんの良いところを伸ばしてあげましょう。
○子どもを取り巻く環境が著しく変化しています。何かわからないことや気になることがある時は、早めに学校にご連絡ください。担任以外の教員や、SC（スクールカウンセラー）、SSW（スクールソーシャルワーカー）への相談もできます。共に、考えていきましょう。

